



Università degli Studi di Torino

Soddisfazione sulla valutazione della didattica

Anno accademico: 2021/2022

DIPARTIMENTO DI SCIENZE CHIRURGICHE

Rapporto statistico relativo al Corso di Studi

LAUREA I[^] LIV, IN

IGIENE DENTALE (ABILITANTE ALLA PROFESSIONE SANITARIA DI IGIENISTA DENTALE)

Numero moduli configurati in valutazione: 142

Numero moduli configurati in valutazione con valore statistico: 52

Numero moduli configurati in valutazione senza valore statistico: 90

Numero schede statisticamente valide: 1265

(schede legate ai moduli con valore statistico e nelle quali gli studenti hanno dichiarato di avere frequentato nel 2021/2022)

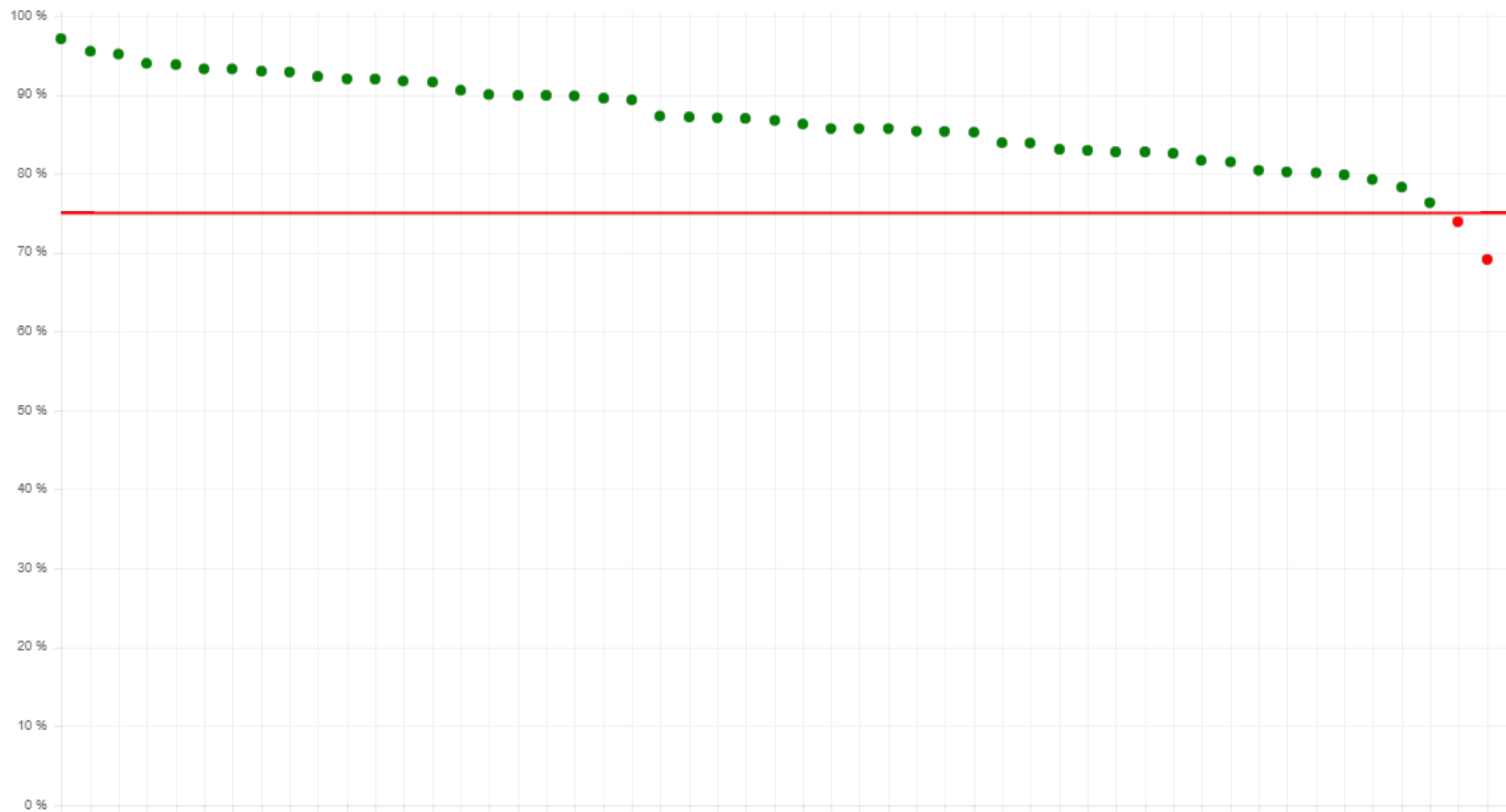
Tasso di risposta.

Numero moduli con percentuale del tasso di risposta inferiore al 75%: 3 (5.77%)

Numero moduli con percentuale del tasso di risposta uguale o superiore al 75%: 49 (94.23%)

- Percentuale di non astenuti inferiore al 75%
- Percentuale di non astenuti inferiore al 75% e con meno di 5 schede
- Percentuale di non astenuti uguale o superiore al 75%
- Percentuale di non astenuti uguale o superiore al 75% e con meno di 5 schede

X: insegnamenti elaborati (52) Y: tasso di risposta (%)



Le conoscenze preliminari possedute sono risultate sufficienti per la comprensione degli argomenti previsti nel programma d'esame? [Was your basic knowledge sufficient for understanding the topics planned in the exam program?]

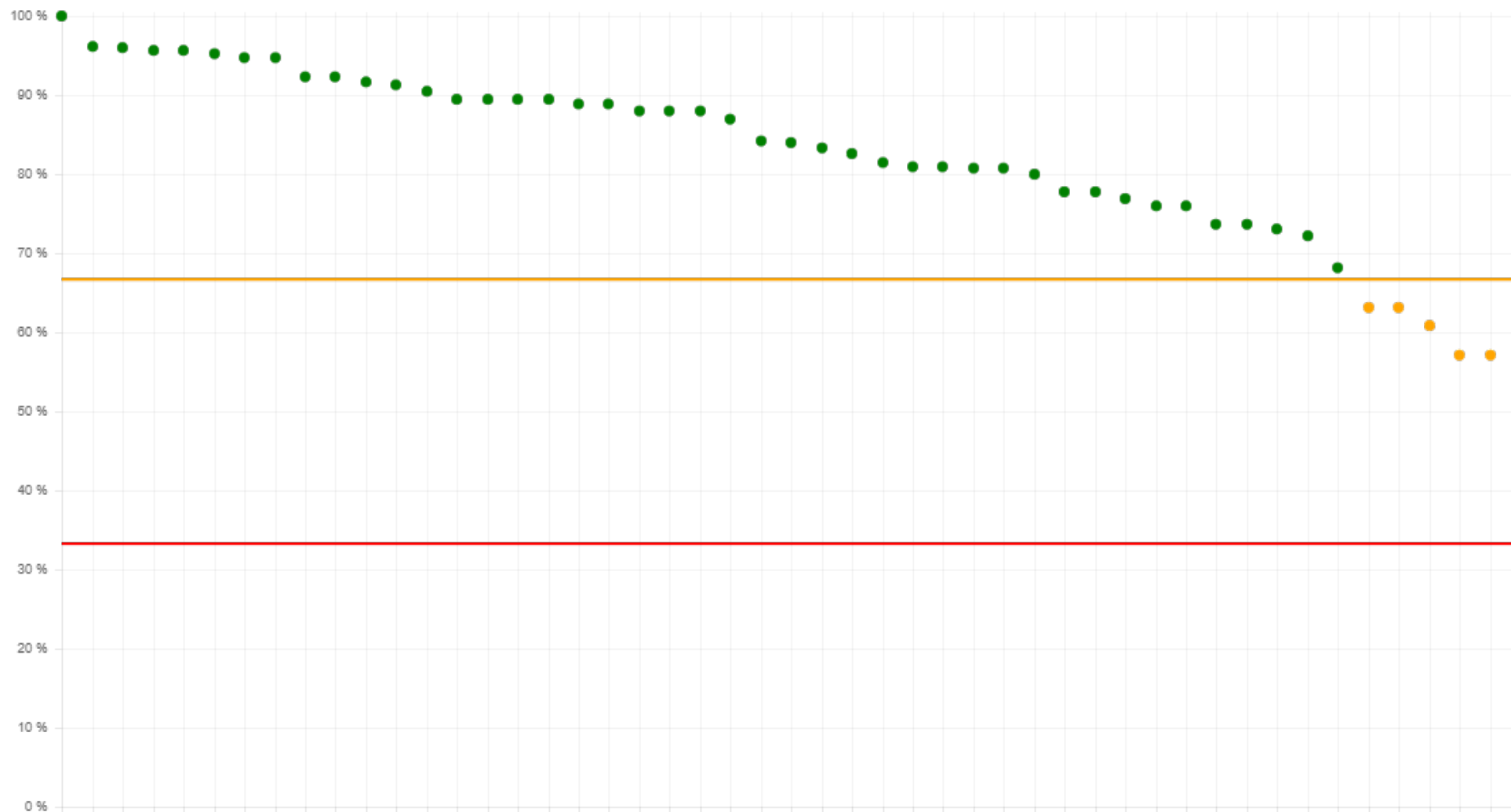
Numero moduli con indice di soddisfazione sotto la soglia del 33.3%: 0 (0.00%)

Numero moduli con indice di soddisfazione tra il 33.3% e il 66.7%: 6 (12.24%)

Numero moduli con indice di soddisfazione sopra la soglia del 66.7%: 43 (87.76%)

- Percentuale di soddisfazione inferiore al 33.3%
- Percentuale di soddisfazione inferiore al 33.3% e con numero schede tra 5 e 9
- Percentuale di soddisfazione compresa tra il 33.3% e il 66.7%
- Percentuale di soddisfazione compresa tra il 33.3% e il 66.7% e con numero schede tra 5 e 9
- Percentuale di soddisfazione superiore al 66.7%
- Percentuale di soddisfazione superiore al 66.7% e con numero schede tra 5 e 9

X: insegnamenti elaborati (49) Y: Soddisfazione (%)



Il carico di studio dell'insegnamento Ã" proporzionato ai crediti assegnati? [Is the study workload proportionate to the credits earned?]

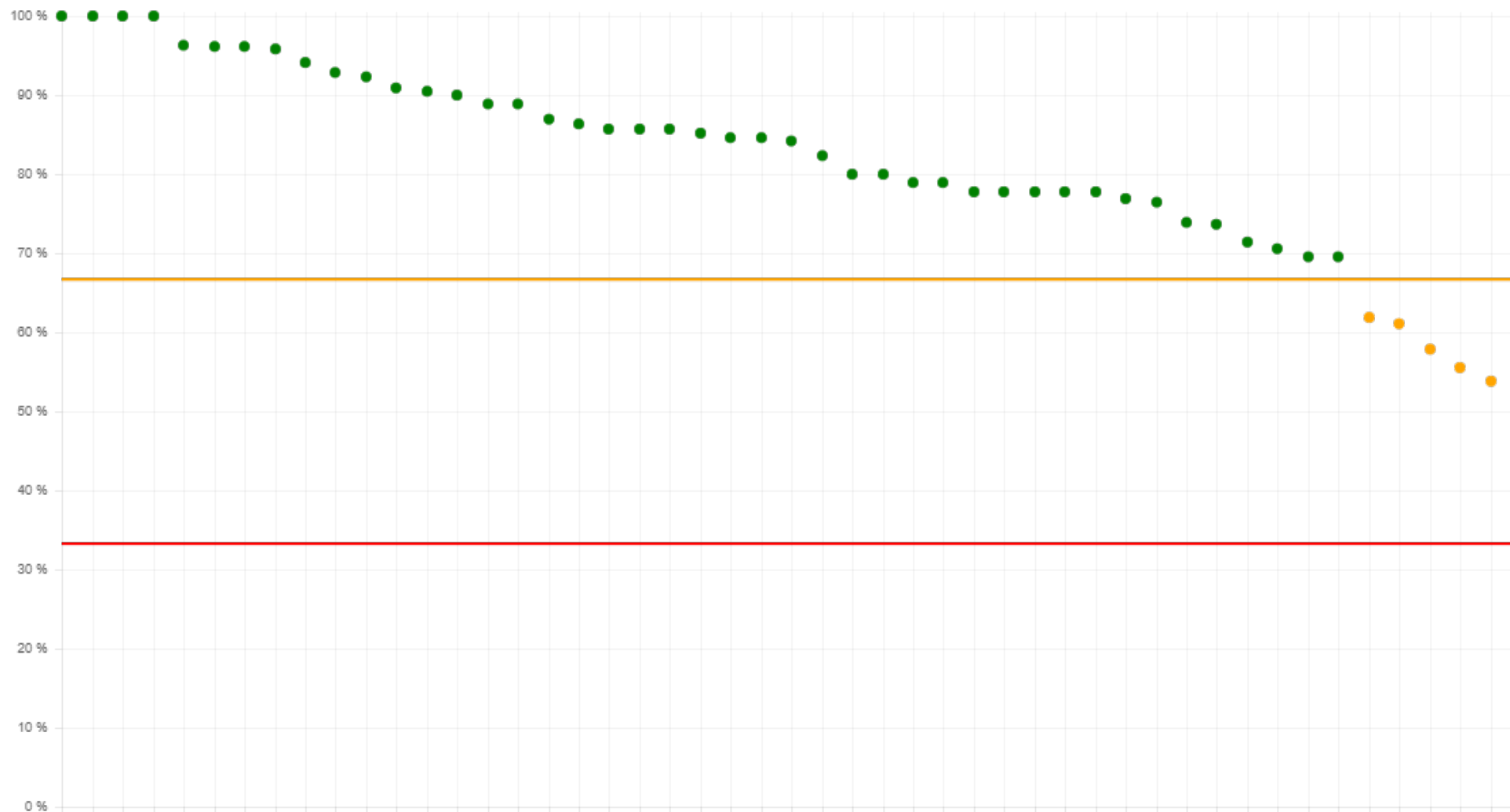
Numero moduli con indice di soddisfazione sotto la soglia del 33.3%: 0 (0.00%)

Numero moduli con indice di soddisfazione tra il 33.3% e il 66.7%: 6 (12.24%)

Numero moduli con indice di soddisfazione sopra la soglia del 66.7%: 43 (87.76%)

- Percentuale di soddisfazione inferiore al 33.3%
- Percentuale di soddisfazione inferiore al 33.3% e con numero schede tra 5 e 9
- Percentuale di soddisfazione compresa tra il 33.3% e il 66.7%
- Percentuale di soddisfazione compresa tra il 33.3% e il 66.7% e con numero schede tra 5 e 9
- Percentuale di soddisfazione superiore al 66.7%
- Percentuale di soddisfazione superiore al 66.7% e con numero schede tra 5 e 9

X: insegnamenti elaborati (49) Y: Soddisfazione (%)



Il materiale didattico (indicato e disponibile) è adeguato per lo studio della materia? [Is the learning material (suggested and available) suitable for studying for the exam?]

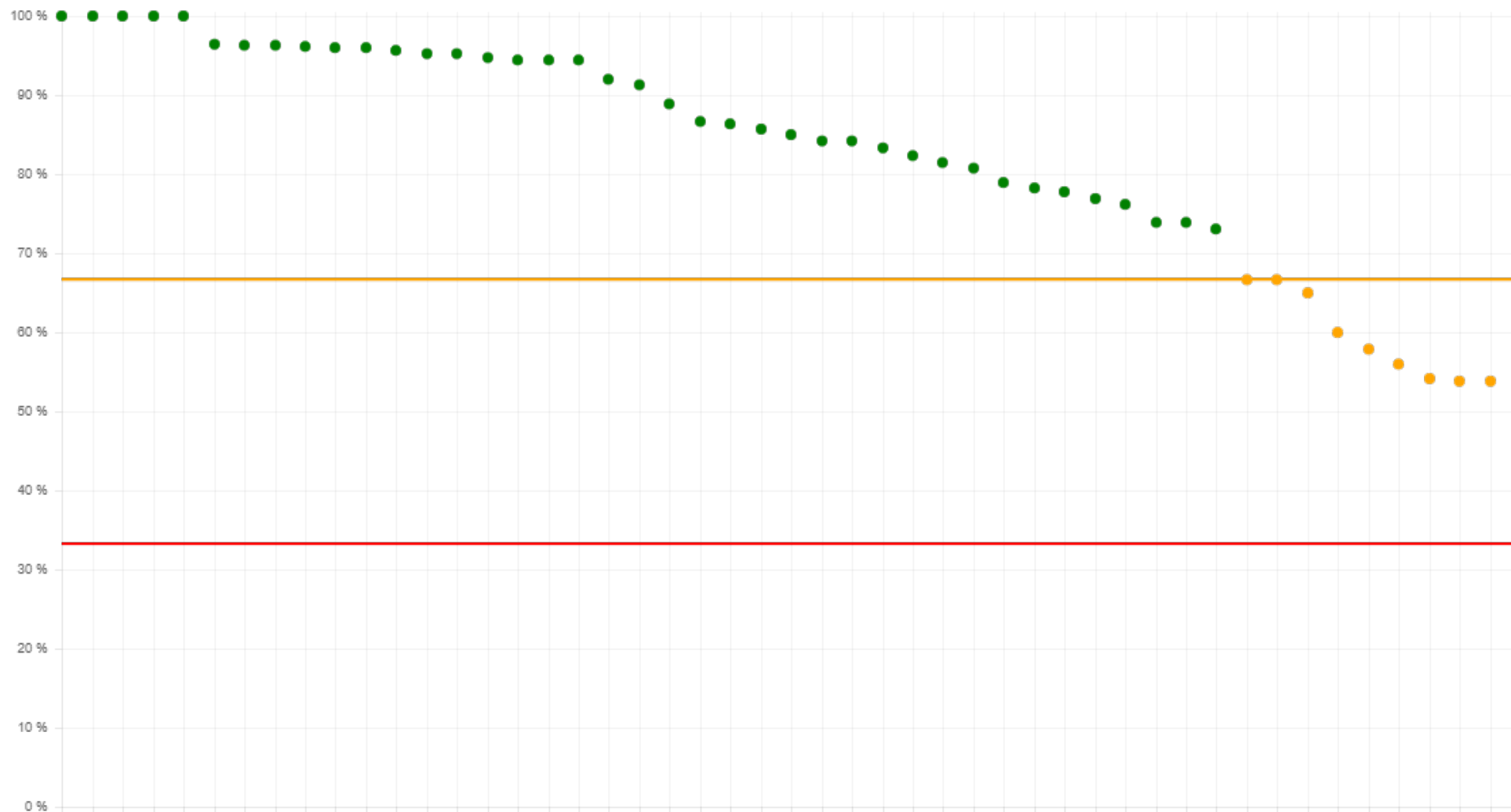
Numero moduli con indice di soddisfazione sotto la soglia del 33.3%: 0 (0.00%)

Numero moduli con indice di soddisfazione tra il 33.3% e il 66.7%: 10 (20.41%)

Numero moduli con indice di soddisfazione sopra la soglia del 66.7%: 39 (79.59%)

- Percentuale di soddisfazione inferiore al 33.3%
- Percentuale di soddisfazione inferiore al 33.3% e con numero schede tra 5 e 9
- Percentuale di soddisfazione compresa tra il 33.3% e il 66.7%
- Percentuale di soddisfazione compresa tra il 33.3% e il 66.7% e con numero schede tra 5 e 9
- Percentuale di soddisfazione superiore al 66.7%
- Percentuale di soddisfazione superiore al 66.7% e con numero schede tra 5 e 9

X: insegnamenti elaborati (49) Y: Soddisfazione (%)



Le modalità d'esame sono state definite in modo chiaro? [Were the exam evaluation procedures clearly defined?]

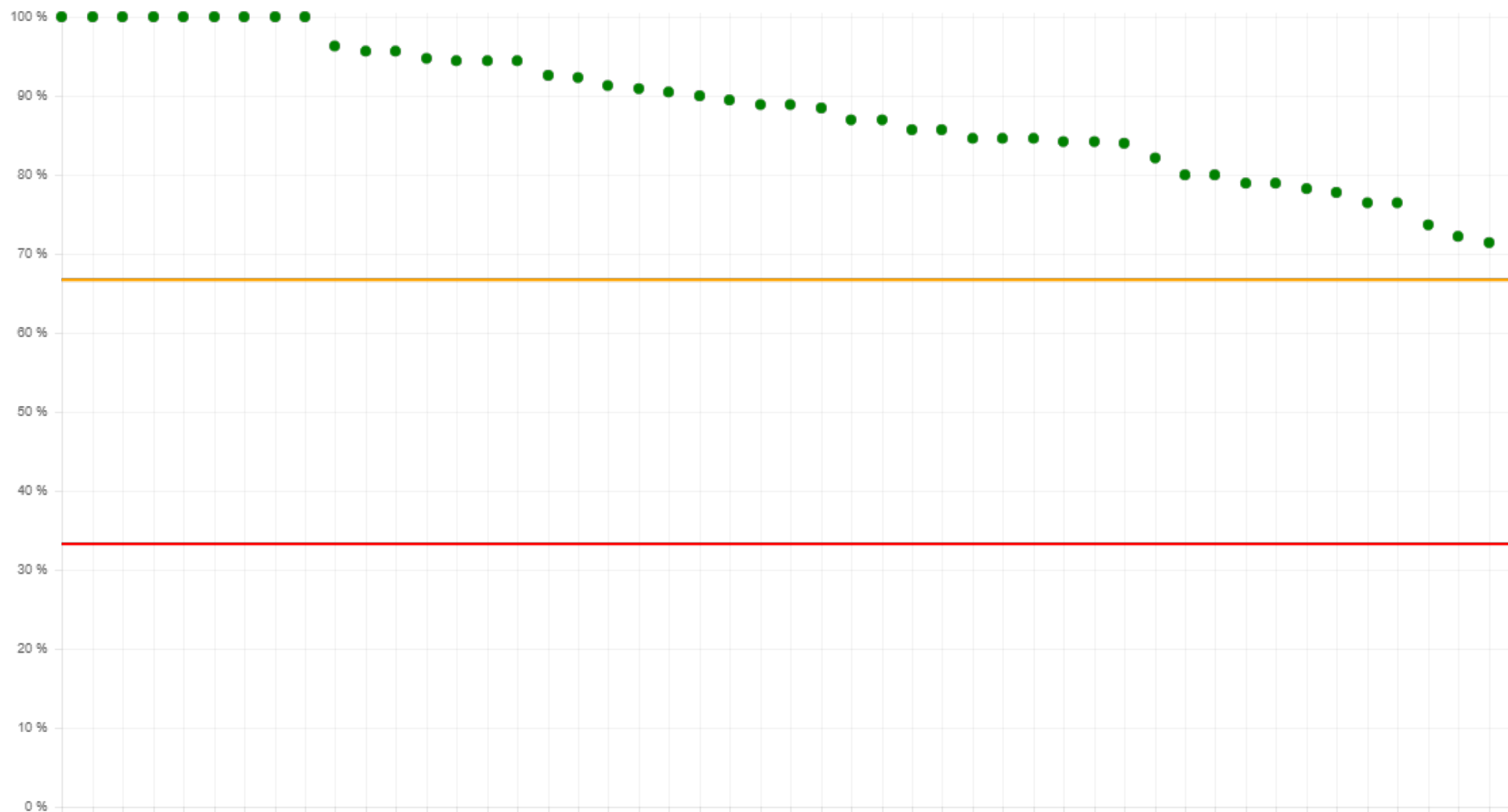
Numero moduli con indice di soddisfazione sotto la soglia del 33.3%: 0 (0.00%)

Numero moduli con indice di soddisfazione tra il 33.3% e il 66.7%: 0 (0.00%)

Numero moduli con indice di soddisfazione sopra la soglia del 66.7%: 49 (100.00%)

- Percentuale di soddisfazione inferiore al 33.3%
- Percentuale di soddisfazione inferiore al 33.3% e con numero schede tra 5 e 9
- Percentuale di soddisfazione compresa tra il 33.3% e il 66.7%
- Percentuale di soddisfazione compresa tra il 33.3% e il 66.7% e con numero schede tra 5 e 9
- Percentuale di soddisfazione superiore al 66.7%
- Percentuale di soddisfazione superiore al 66.7% e con numero schede tra 5 e 9

X: insegnamenti elaborati (49) Y: Soddisfazione (%)



Gli orari di svolgimento di lezioni, esercitazioni e altre eventuali attività didattiche sono rispettati? [Are lectures, exercises and other activities in line with pre-set schedule]

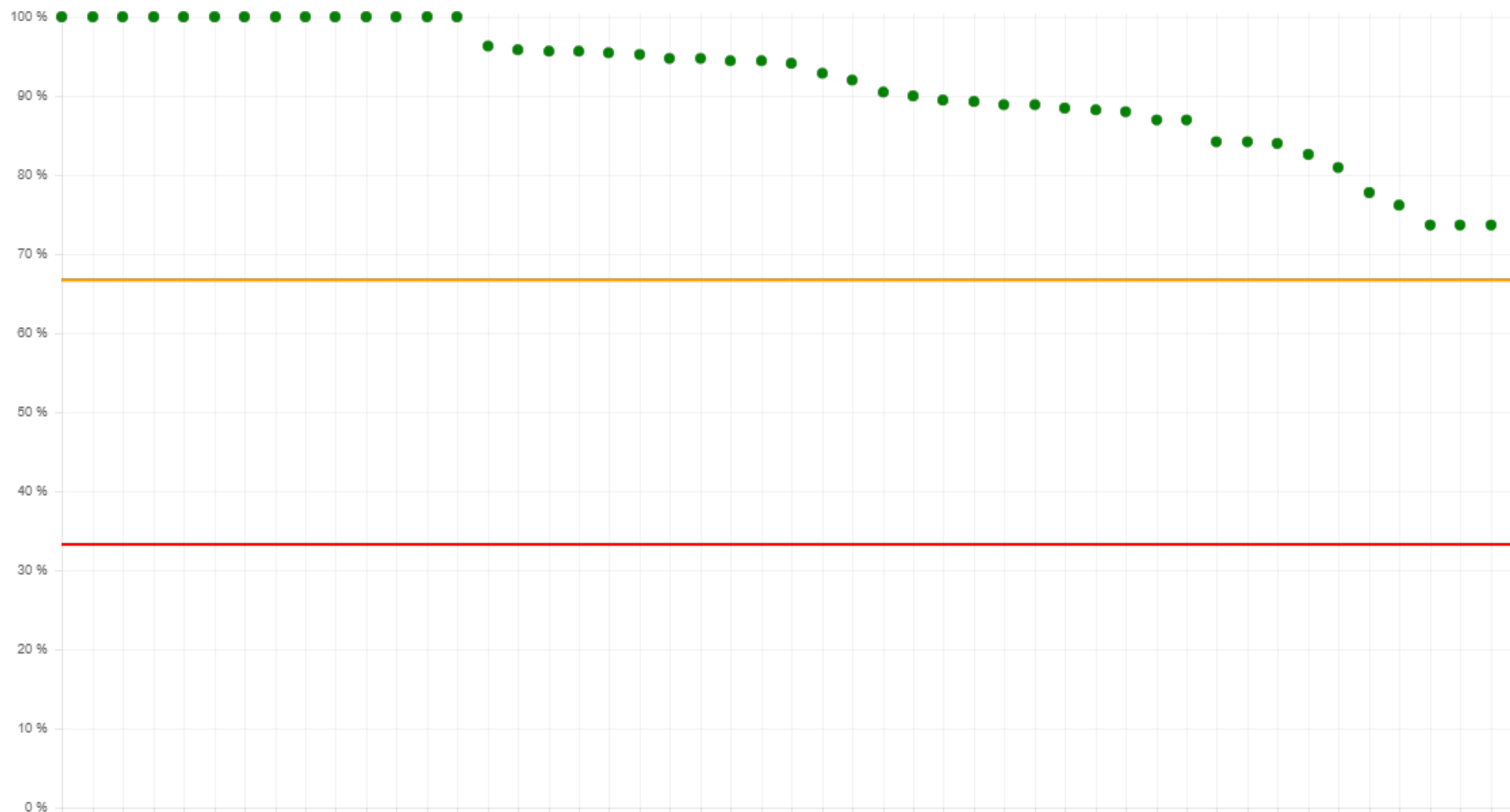
Numero moduli con indice di soddisfazione sotto la soglia del 33.3%: 0 (0.00%)

Numero moduli con indice di soddisfazione tra il 33.3% e il 66.7%: 1 (2.04%)

Numero moduli con indice di soddisfazione sopra la soglia del 66.7%: 48 (97.96%)

- Percentuale di soddisfazione inferiore al 33.3%
- Percentuale di soddisfazione inferiore al 33.3% e con numero schede tra 5 e 9
- Percentuale di soddisfazione compresa tra il 33.3% e il 66.7%
- Percentuale di soddisfazione compresa tra il 33.3% e il 66.7% e con numero schede tra 5 e 9
- Percentuale di soddisfazione superiore al 66.7%
- Percentuale di soddisfazione superiore al 66.7% e con numero schede tra 5 e 9

X: insegnamenti elaborati (49) Y: Soddisfazione (%)



Il docente stimola / motiva l'interesse verso la disciplina? [Does the professor stimulate your interest for this subject?]

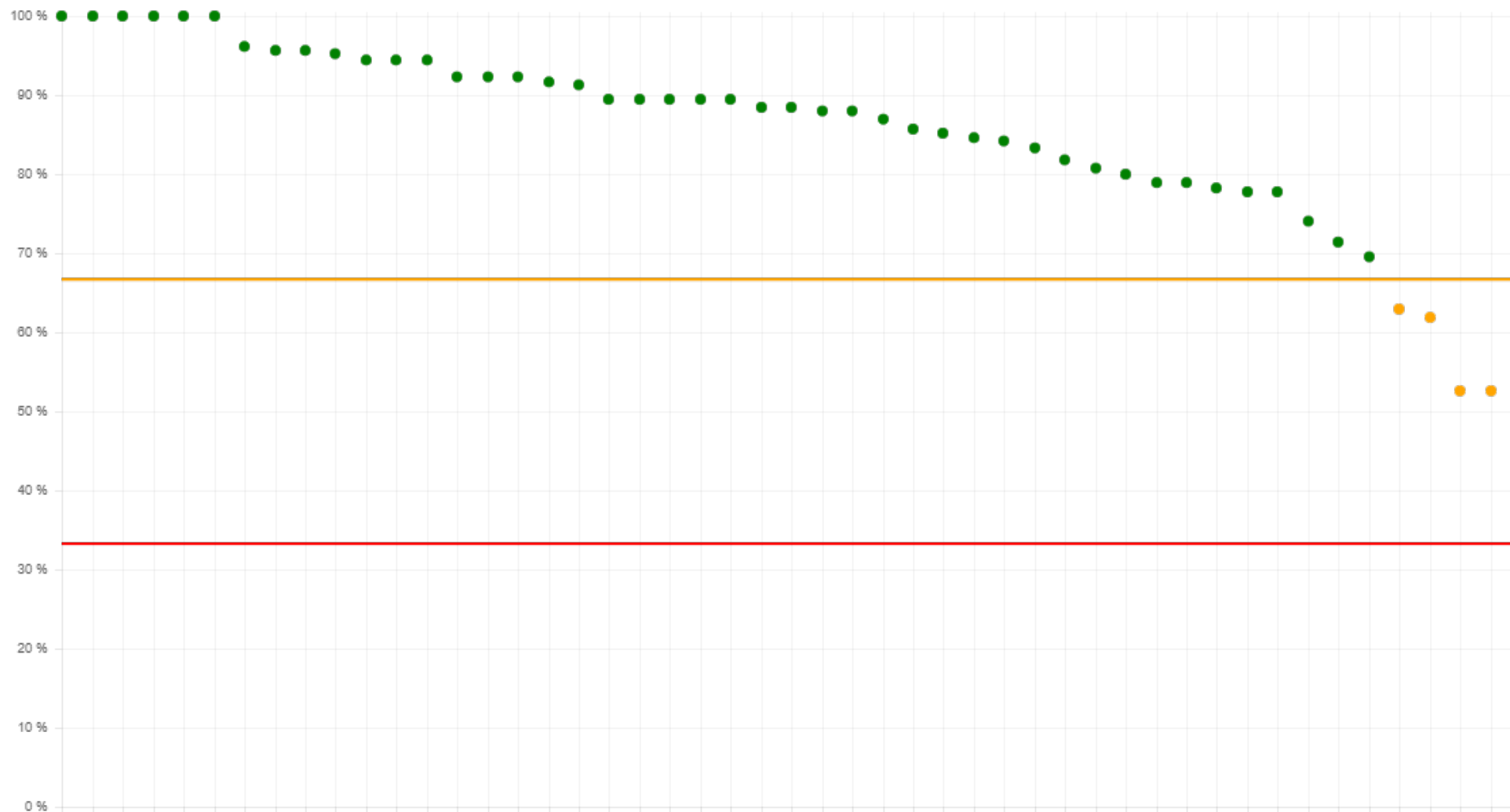
Numero moduli con indice di soddisfazione sotto la soglia del 33.3%: 0 (0.00%)

Numero moduli con indice di soddisfazione tra il 33.3% e il 66.7%: 5 (10.20%)

Numero moduli con indice di soddisfazione sopra la soglia del 66.7%: 44 (89.80%)

- Percentuale di soddisfazione inferiore al 33.3%
- Percentuale di soddisfazione inferiore al 33.3% e con numero schede tra 5 e 9
- Percentuale di soddisfazione compresa tra il 33.3% e il 66.7%
- Percentuale di soddisfazione compresa tra il 33.3% e il 66.7% e con numero schede tra 5 e 9
- Percentuale di soddisfazione superiore al 66.7%
- Percentuale di soddisfazione superiore al 66.7% e con numero schede tra 5 e 9

X: insegnamenti elaborati (49) Y: Soddisfazione (%)



Il docente espone gli argomenti in modo chiaro? [Does the professor clearly teach the contents of the course?]

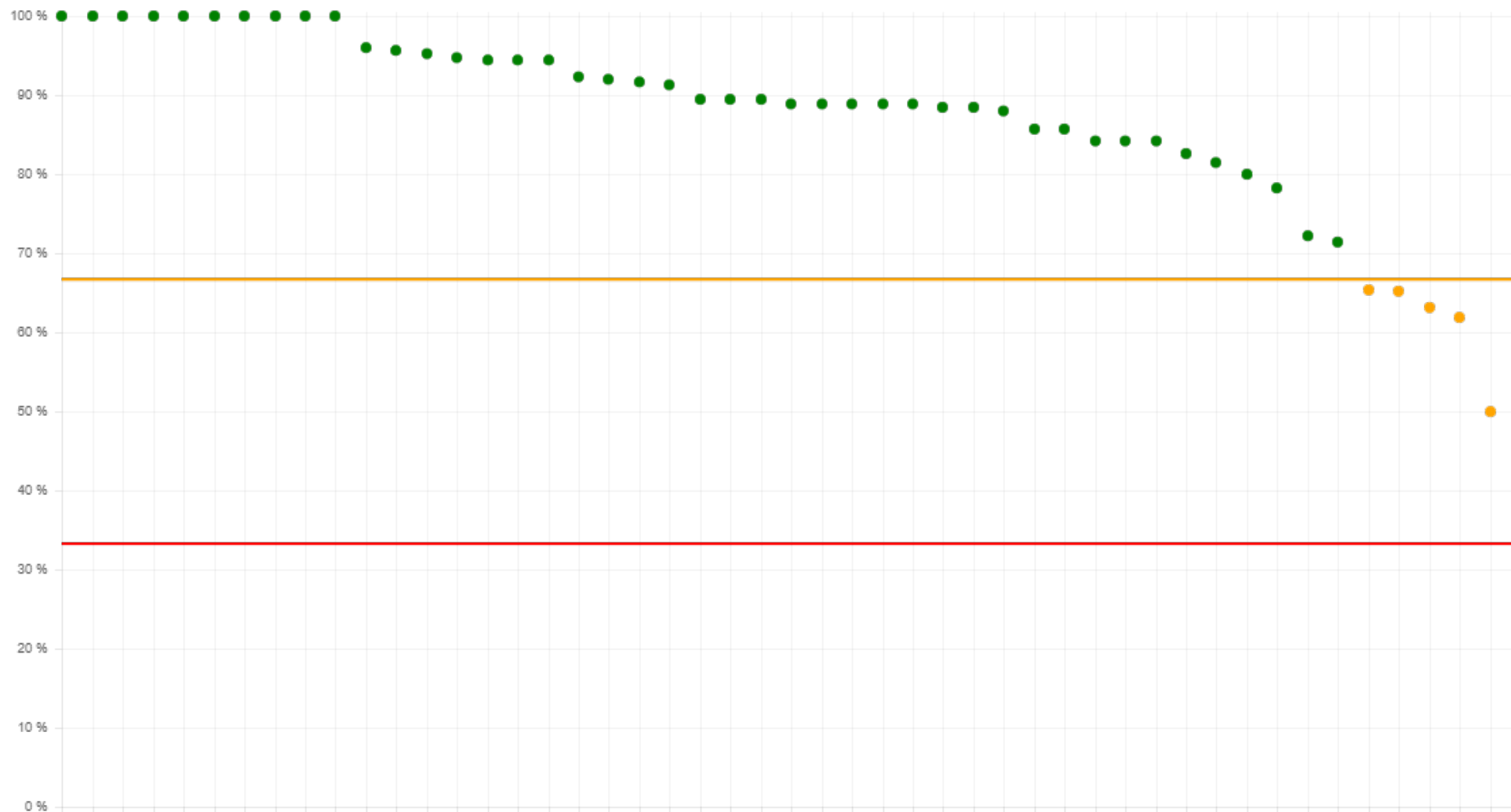
Numero moduli con indice di soddisfazione sotto la soglia del 33.3%: 0 (0.00%)

Numero moduli con indice di soddisfazione tra il 33.3% e il 66.7%: 6 (12.24%)

Numero moduli con indice di soddisfazione sopra la soglia del 66.7%: 43 (87.76%)

- Percentuale di soddisfazione inferiore al 33.3%
- Percentuale di soddisfazione inferiore al 33.3% e con numero schede tra 5 e 9
- Percentuale di soddisfazione compresa tra il 33.3% e il 66.7%
- Percentuale di soddisfazione compresa tra il 33.3% e il 66.7% e con numero schede tra 5 e 9
- Percentuale di soddisfazione superiore al 66.7%
- Percentuale di soddisfazione superiore al 66.7% e con numero schede tra 5 e 9

X: insegnamenti elaborati (49) Y: Soddisfazione (%)



Le attività didattiche integrative (esercitazioni, tutorati, laboratori, etc...), ove esistenti, sono utili all'apprendimento della materia? (non compilare se non pertinente) [Are t

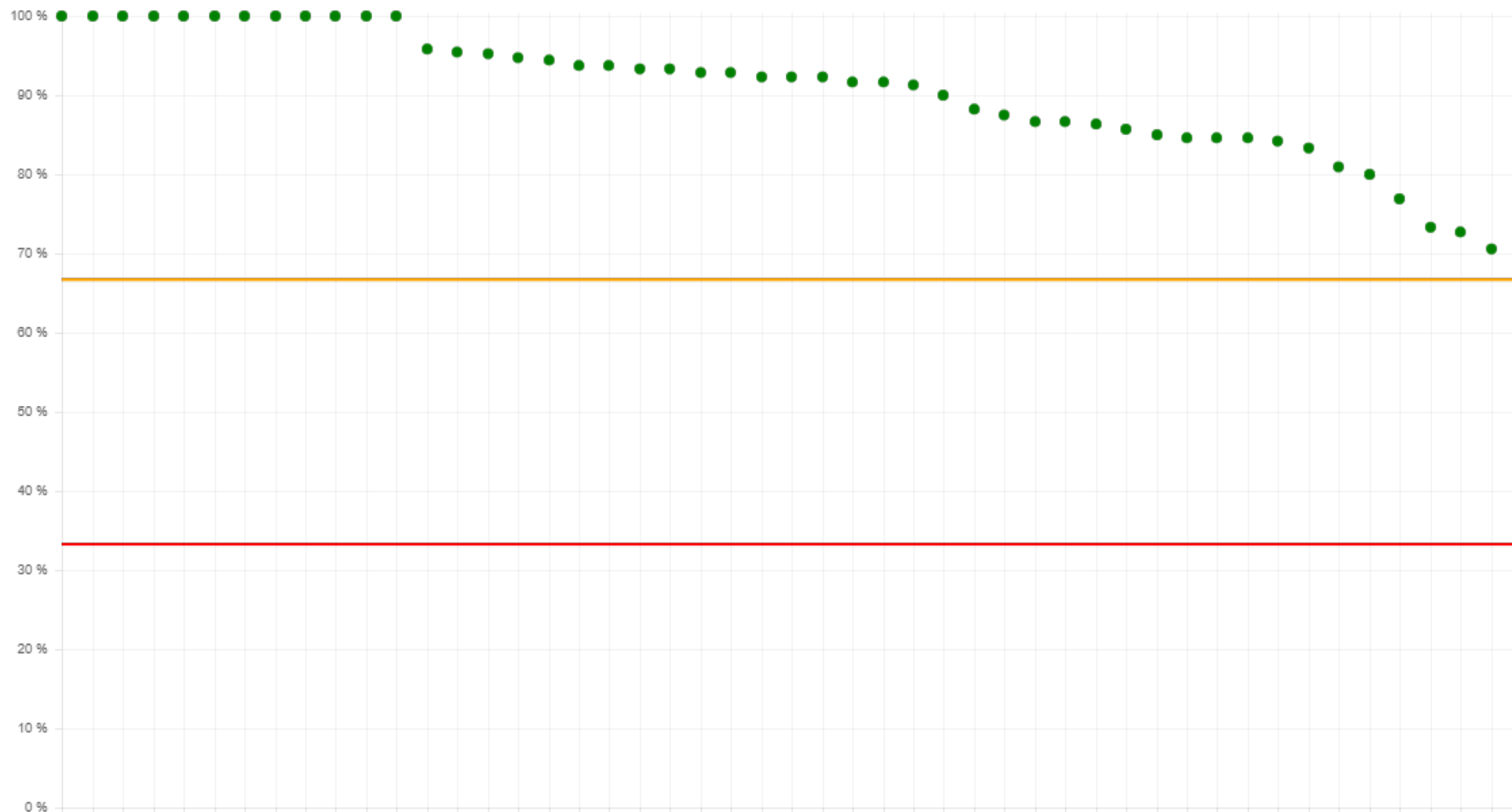
Numero moduli con indice di soddisfazione sotto la soglia del 33.3%: 0 (0.00%)

Numero moduli con indice di soddisfazione tra il 33.3% e il 66.7%: 1 (2.04%)

Numero moduli con indice di soddisfazione sopra la soglia del 66.7%: 48 (97.96%)

- Percentuale di soddisfazione inferiore al 33.3%
- Percentuale di soddisfazione inferiore al 33.3% e con numero schede tra 5 e 9
- Percentuale di soddisfazione compresa tra il 33.3% e il 66.7%
- Percentuale di soddisfazione compresa tra il 33.3% e il 66.7% e con numero schede tra 5 e 9
- Percentuale di soddisfazione superiore al 66.7%
- Percentuale di soddisfazione superiore al 66.7% e con numero schede tra 5 e 9

X: insegnamenti elaborati (49) Y: Soddisfazione (%)



L'insegnamento Ã" stato svolto in maniera coerente con quanto dichiarato sul sito Web del corso di studio? [Was the course carried out in a manner consistent with what v

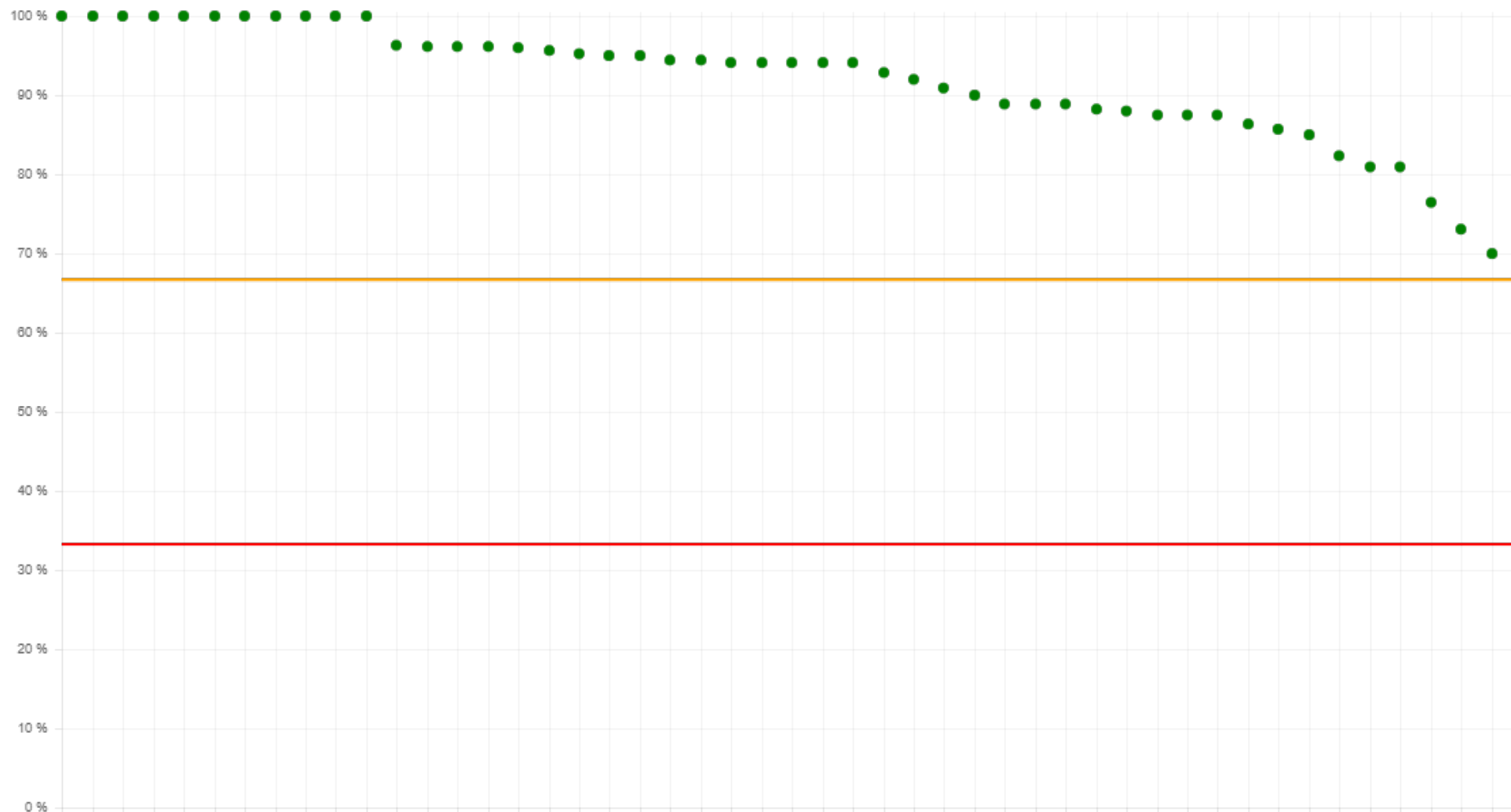
Numero moduli con indice di soddisfazione sotto la soglia del 33.3%: 0 (0.00%)

Numero moduli con indice di soddisfazione tra il 33.3% e il 66.7%: 1 (2.04%)

Numero moduli con indice di soddisfazione sopra la soglia del 66.7%: 48 (97.96%)

- Percentuale di soddisfazione inferiore al 33.3%
- Percentuale di soddisfazione inferiore al 33.3% e con numero schede tra 5 e 9
- Percentuale di soddisfazione compresa tra il 33.3% e il 66.7%
- Percentuale di soddisfazione compresa tra il 33.3% e il 66.7% e con numero schede tra 5 e 9
- Percentuale di soddisfazione superiore al 66.7%
- Percentuale di soddisfazione superiore al 66.7% e con numero schede tra 5 e 9

X: insegnamenti elaborati (49) Y: Soddisfazione (%)



Il docente Ã reperibile per chiarimenti e spiegazioni? [Is the professor available for further explanations if you need them?]

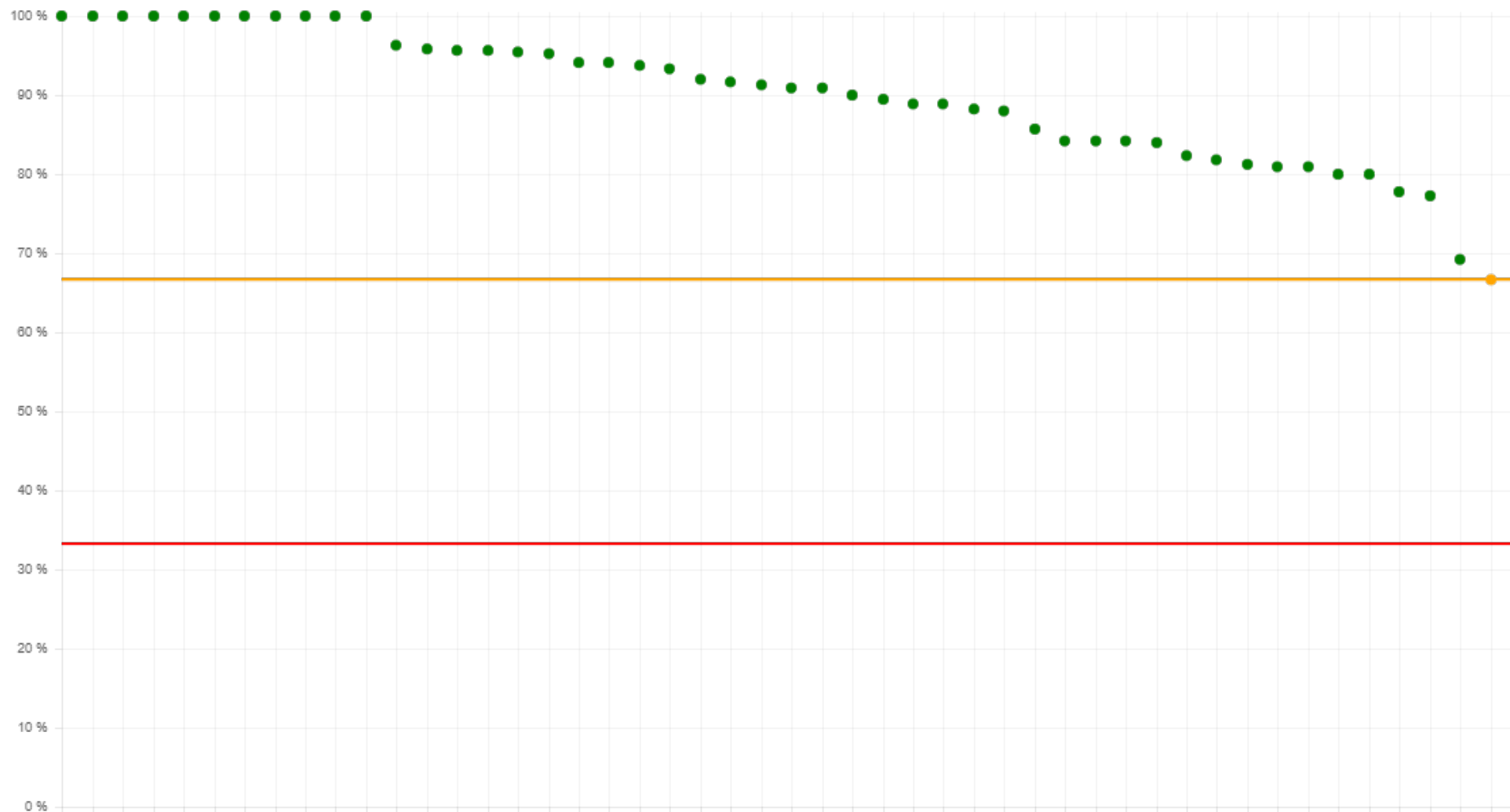
Numero moduli con indice di soddisfazione sotto la soglia del 33.3%: 0 (0.00%)

Numero moduli con indice di soddisfazione tra il 33.3% e il 66.7%: 2 (4.08%)

Numero moduli con indice di soddisfazione sopra la soglia del 66.7%: 47 (95.92%)

- Percentuale di soddisfazione inferiore al 33.3%
- Percentuale di soddisfazione inferiore al 33.3% e con numero schede tra 5 e 9
- Percentuale di soddisfazione compresa tra il 33.3% e il 66.7%
- Percentuale di soddisfazione compresa tra il 33.3% e il 66.7% e con numero schede tra 5 e 9
- Percentuale di soddisfazione superiore al 66.7%
- Percentuale di soddisfazione superiore al 66.7% e con numero schede tra 5 e 9

X: insegnamenti elaborati (49) Y: Soddisfazione (%)



E' interessato/a agli argomenti trattati nell'insegnamento? [Are you interested in the contents of this course?]

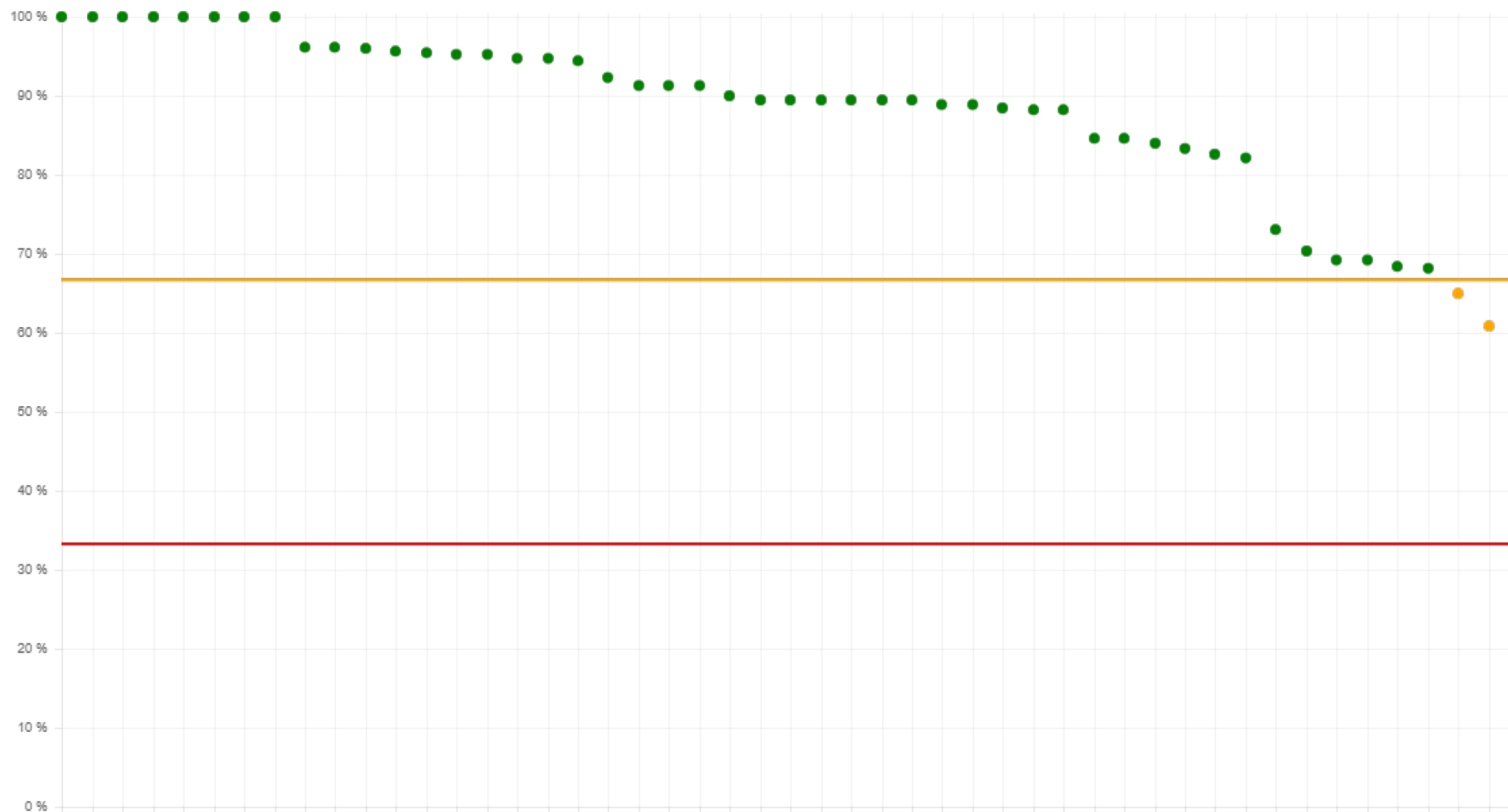
Numero moduli con indice di soddisfazione sotto la soglia del 33.3%: 0 (0.00%)

Numero moduli con indice di soddisfazione tra il 33.3% e il 66.7%: 3 (6.12%)

Numero moduli con indice di soddisfazione sopra la soglia del 66.7%: 46 (93.88%)

- Percentuale di soddisfazione inferiore al 33.3%
- Percentuale di soddisfazione inferiore al 33.3% e con numero schede tra 5 e 9
- Percentuale di soddisfazione compresa tra il 33.3% e il 66.7%
- Percentuale di soddisfazione compresa tra il 33.3% e il 66.7% e con numero schede tra 5 e 9
- Percentuale di soddisfazione superiore al 66.7%
- Percentuale di soddisfazione superiore al 66.7% e con numero schede tra 5 e 9

X: insegnamenti elaborati (49) Y: Soddisfazione (%)



Le lezioni on line sono risultate di facile accesso e utilizzo (se previste per l'insegnamento)? [Were the online classes easy to access and use? (if provided for teaching courses)]

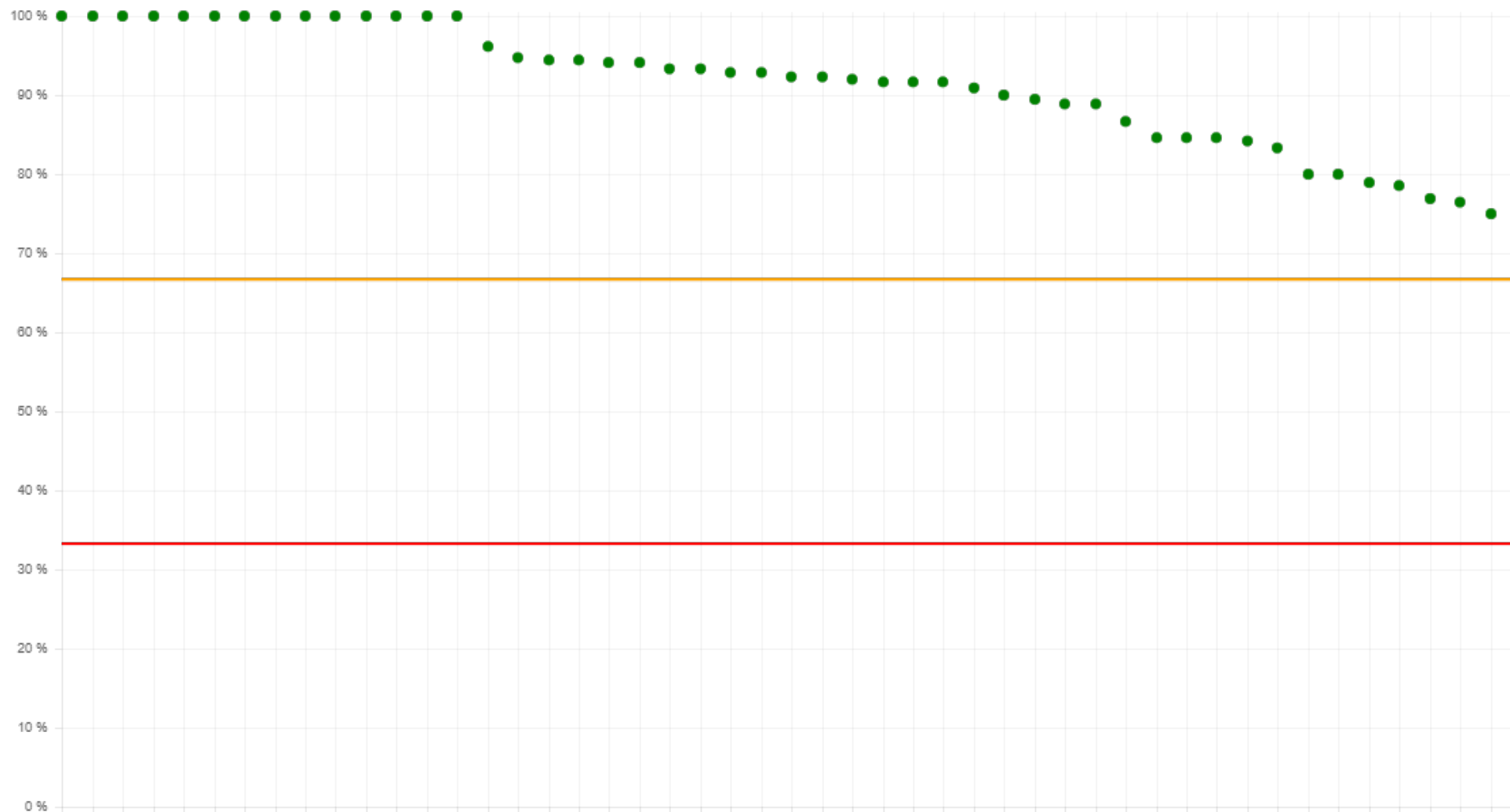
Numero moduli con indice di soddisfazione sotto la soglia del 33.3%: 0 (0.00%)

Numero moduli con indice di soddisfazione tra il 33.3% e il 66.7%: 0 (0.00%)

Numero moduli con indice di soddisfazione sopra la soglia del 66.7%: 49 (100.00%)

- Percentuale di soddisfazione inferiore al 33.3%
- Percentuale di soddisfazione inferiore al 33.3% e con numero schede tra 5 e 9
- Percentuale di soddisfazione compresa tra il 33.3% e il 66.7%
- Percentuale di soddisfazione compresa tra il 33.3% e il 66.7% e con numero schede tra 5 e 9
- Percentuale di soddisfazione superiore al 66.7%
- Percentuale di soddisfazione superiore al 66.7% e con numero schede tra 5 e 9

X: insegnamenti elaborati (49) Y: Soddisfazione (%)



Le aule in cui si svolgono le lezioni sono adeguate? (Si vede, si sente, si trova posto) [Are the classroom facilities adequate? (visibility, acoustic, availability of seats)]

Numero moduli con indice di soddisfazione sotto la soglia del 33.3%: 0 (0.00%)

Numero moduli con indice di soddisfazione tra il 33.3% e il 66.7%: 1 (2.04%)

Numero moduli con indice di soddisfazione sopra la soglia del 66.7%: 48 (97.96%)

- Percentuale di soddisfazione inferiore al 33.3%
- Percentuale di soddisfazione inferiore al 33.3% e con numero schede tra 5 e 9
- Percentuale di soddisfazione compresa tra il 33.3% e il 66.7%
- Percentuale di soddisfazione compresa tra il 33.3% e il 66.7% e con numero schede tra 5 e 9
- Percentuale di soddisfazione superiore al 66.7%
- Percentuale di soddisfazione superiore al 66.7% e con numero schede tra 5 e 9

X: insegnamenti elaborati (49) Y: Soddisfazione (%)

